

Dokumentation zur Leistungsbeschreibung für die Software Bruno Bär

Einleitung

Bruno Bär ist eine webbasierte Software, die von der Firma Sanistar entwickelt und bereitgestellt wird.

Sie erreichen Bruno Bär unter <https://mein-brunobaer.de>.

Sobald Sie einen Vertrag mit der Sanistar GmbH über die Nutzung von Bruno Bär geschlossen haben, erhalten Sie Ihre Login-Daten und können Bruno Bär in einem Lizenzmodell nutzen.

Die Nutzung erfolgt webbasiert und bedarf keiner Installation.

In diesem Dokument erklären wir, welche Funktionen Bruno Bär enthält. Die Screenshots in diesem Sortiment sind Beispiele und zeigen nicht alles, was Bruno Bär enthält. Bei Fragen melden Sie sich gerne unter info@sanistar-deutschland.de

Aktuell enthält Bruno Bär Produkte aus der PG 02 (Adaptionshilfen), 04 (Bade- und Duschhilfen), 05 (Bandagen), 08 (Einlagen), 10 (Gehhilfen) 17(Kompression), 23 (Orthesen), 31 (Schuhe). Reha-Produkte ab November 2023.

Stand: September 2023

Inhaltsverzeichnis

1. Login.....	2
2. Admin und Nutzer erstellen.....	2
3. Filiale einrichten und Sortiment einstellen.....	3
4. Die Suche und Ihre Funktion.....	5
5. Das Hilfsmittelwiki.....	6
6. Die Produktseite.....	8
7. Bruno Bär Akademie.....	10

1. Login

Nach dem Abschluss der Lizenzvereinbarung erhalten Sie Ihre Admin Login-Daten per E-Mail. Mit diesen Daten melden Sie sich unter <https://mein-brunobaer.de> an.

Willkommen bei Bruno
Bär!



Log dich hier ein!

Nutzername

String must contain at least 1 character(s)

Passwort

Sie können Ihre Daten in den Einstellungen unter dem Punkt „User“ jederzeit ändern.

2. Admin und Nutzer erstellen

Im Bereich „Einstellungen“ können Sie Ihre Login-Daten ändern, sowie weitere Admins oder Nutzer erstellen. Die Anzahl richtet sich nach Ihrer Lizenzvereinbarung. Die Nutzer werden für den jeweiligen Standort (z.B. Filiale) angelegt.

Um einen neuen Nutzer oder Admin anzulegen, klicken Sie unter Einstellungen einfach auf „User hinzufügen“. Danach öffnet sich eine Eingabe-Maske, in der Sie die Nutzerdaten für Ihre Organisation bzw. Mitarbeiter anlegen können.

User hinzufügen

Fügen Sie einen neuen User zur Organisation hinzu.

Username

String must contain at least 1 character(s)

Password

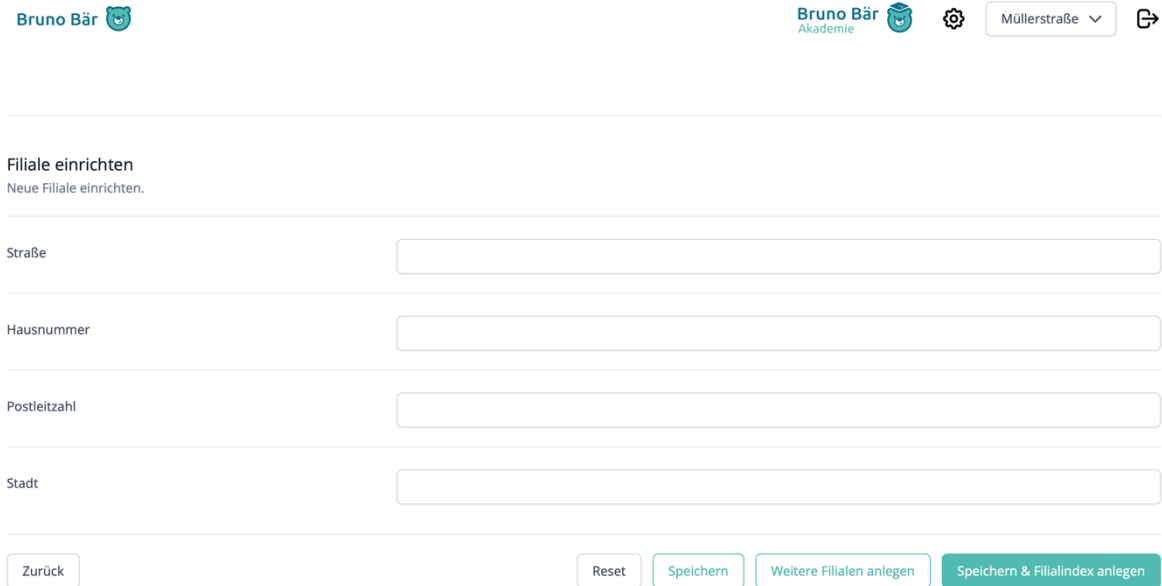
E-Mail






Rolle

3. Filiale einrichten und Sortiment erstellen

Unter „Einstellungen“ können Sie im nächsten Schritt Ihre Filialen anlegen. Die Anzahl der Filialen/ Standorte richtet sich nach Ihrer Lizenzvereinbarung mit der Sanistar GmbH. Die Abrechnung erfolgt pro Standort.

Sie können die Filiale erst mal nur speichern, direkt einen weiteren Standort anlegen, oder direkt das Sortiment für die Filiale einrichten.



Bruno Bär  **Bruno Bär Akademie**   Müllerstraße  

Filiale einrichten
Neue Filiale einrichten.

Straße

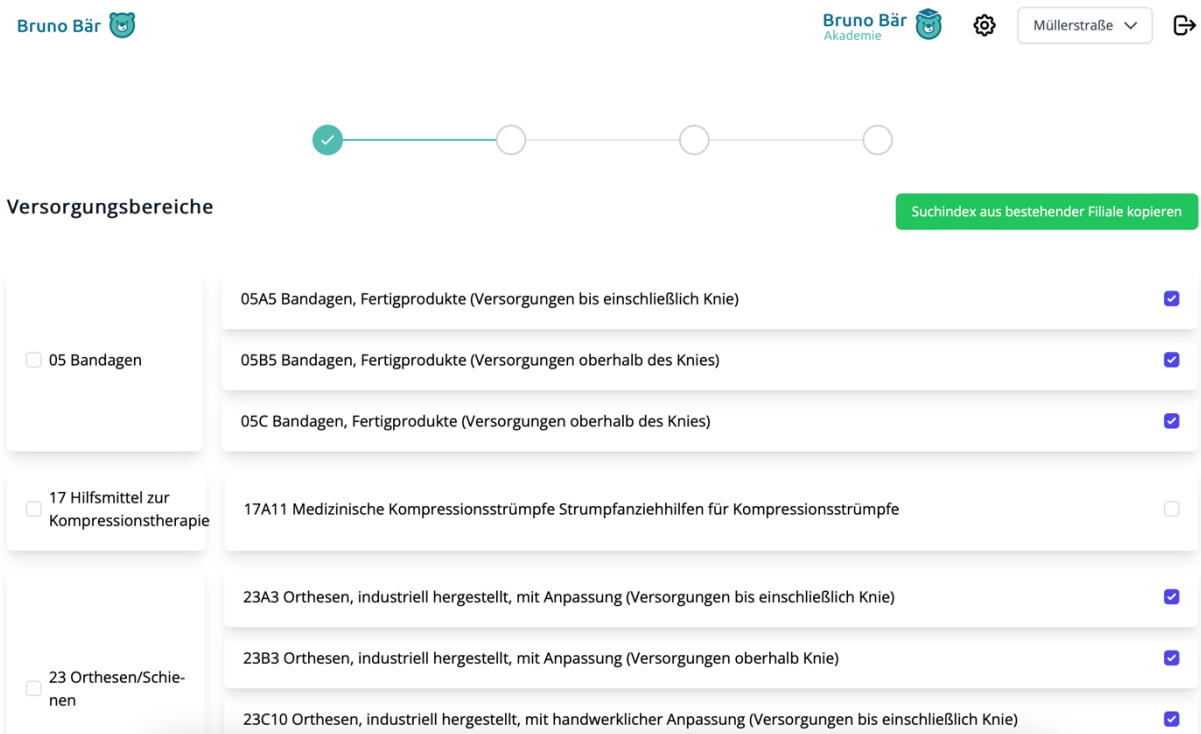
Hausnummer






Postleitzahl

Stadt

Zurück Reset Speichern Weitere Filialen anlegen Speichern & Filialindex anlegen

Das Sortiment stellen Sie unter „Filialindex anlegen“ ein. Dort werden Sie zunächst über eine Schritt-für-Schritt-Befragung zu einem groben Sortiment geleitet. Sie müssen nur das anklicken, was auf Sie zutrifft.





Bruno Bär  **Bruno Bär Akademie**   Müllerstraße  

Versorgungsbereiche Suchindex aus bestehender Filiale kopieren

<input type="checkbox"/> 05 Bandagen	05A5 Bandagen, Fertigprodukte (Versorgungen bis einschließlich Knie)	<input checked="" type="checkbox"/>
	05B5 Bandagen, Fertigprodukte (Versorgungen oberhalb des Knies)	<input checked="" type="checkbox"/>
	05C Bandagen, Fertigprodukte (Versorgungen oberhalb des Knies)	<input checked="" type="checkbox"/>
<input type="checkbox"/> 17 Hilfsmittel zur Kompressionstherapie	17A11 Medizinische Kompressionsstrümpfe Strumpfanziehhilfen für Kompressionsstrümpfe	<input type="checkbox"/>
<input type="checkbox"/> 23 Orthesen/Schienen	23A3 Orthesen, industriell hergestellt, mit Anpassung (Versorgungen bis einschließlich Knie)	<input checked="" type="checkbox"/>
	23B3 Orthesen, industriell hergestellt, mit Anpassung (Versorgungen oberhalb Knie)	<input checked="" type="checkbox"/>
	23C10 Orthesen, industriell hergestellt, mit handwerklicher Anpassung (Versorgungen bis einschließlich Knie)	<input checked="" type="checkbox"/>

Sie werden ebenfalls gefragt, welche Hersteller bei Ihnen als Basis-Versorgung (Kassenprodukt) und welche als optimal und/oder premium-Versorgung angeboten werden.





Produktgruppe	Wird geführt	Basis / Optimal / Premium	Nur auf Bestellung?
Für alle übernehmen	<input type="checkbox"/>	<div style="border: 1px solid #ccc; padding: 2px;"> <div style="background-color: #007bff; color: white; padding: 2px;">✓ Basis</div> <div style="padding: 2px;">Optimal</div> <div style="padding: 2px;">Premium</div> </div>	<input type="checkbox"/>
05 Bandagen	<input type="checkbox"/>	Basis ▼	<input type="checkbox"/>
23 Orthesen/Schienen	<input type="checkbox"/>	Basis ▼	<input type="checkbox"/>

Über die „Erweiterte Konfiguration“ können Sie jederzeit Ihr Sortiment bearbeiten und für jede Filiale individuell einstellen. Egal ob Sie ein neues Produkt in Ihr Sortiment aufnehmen oder den Hersteller komplett wechseln wollen. Alles kann bequem mit wenigen Klicks eingerichtet werden.


Sie haben zwar mehrere Lizenzen für verschiedene Standorte, aber das Sortiment ist identisch? Kopieren Sie einfach den bestehenden Index.

Suchindex aus Filiale kopieren ×

Berlin Müllerstraße 33 13353	Berlin Chausseestraße 84a 10115	Berlin Hilfsmittelwiki 1 10908
<input type="button" value="Schließen"/>	<input type="button" value="Produktindex kopieren"/>	

Neben einem klassischen Standort (Filiale, Außendienst oder Verwaltung) können Sie auch das Hilfsmittel-Wiki über eine Lizenz buchen. Hier können alle Hersteller und Produkte angezeigt werden, auch wenn Sie diese nicht im Sortiment führen, sicher aber informieren wollen.

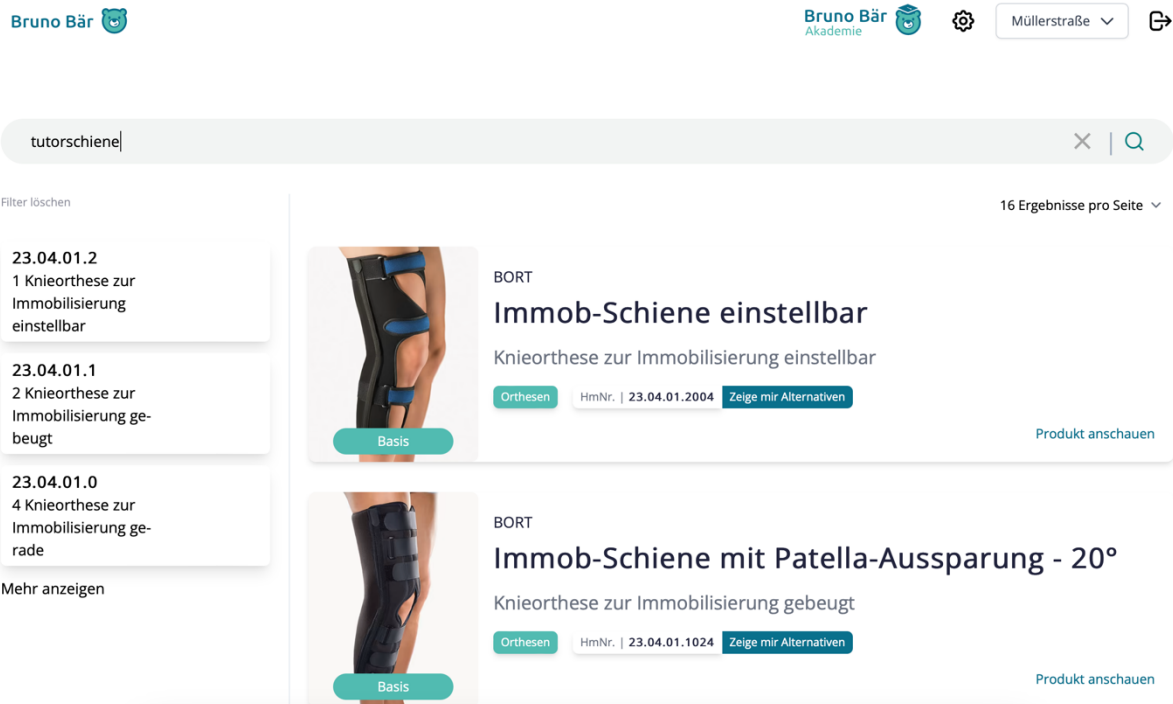
In der Menü-Leiste können Mitarbeiter und Sie nach Einrichten der Filialen jederzeit auswählen, an welchem Standort mit welchem Sortiment Sie suchen möchten.



4. Die Suche und Ihre Funktionen

In Bruno Bär können Sie nach Hilfsmittelbeschreibungen, Hilfsmittelnummer, Produktnamen, Branchenbegriffen sowie nach Indikationen und Diagnosen suchen (letztes bei ausgewählten Herstellern).

Sie geben wie bei bekannten Suchmaschinen einfach Ihren Suchbegriff in die Suchzeile ein und Bruno Bär zeigt Ihnen die Produkte, die Sie für Ihre Filiale eingestellt haben. Die Anzahl der Suchen sind nicht begrenzt.



Die Suchergebnis-Seite bietet folgende Möglichkeiten:

1. Auf der linken Seite können Sie die Filter anwenden, sollte der gesuchte Begriff auf verschiedene Hilfsmittel-Typen zutreffen.
2. Unter „Zeige mit Alternativen“ auf dem Produkt werden alle Produkte angezeigt, die Sie unter diesem 7-Steller führen und vorher eingestellt haben.

Deine alternative Auswahl zum Produkt 23.04.01.1024

×



Schließen

3. Unter „Produkt anschauen“ gelangen Sie auf die Produktseite, auf der mehr Informationen zu dem Produkt zu finden sind. Die Menge an Informationen unterscheidet sich je nach Hersteller.

6. Das Hilfsmittelwiki

Bruno Bär
Akademie



Hilfsmittelwiki



Müllerstraße ▾



Das Hilfsmittelwiki ist ein Upgrade (September 2023), das auf vielfacher Nachfrage entwickelt wurde.

In dem Hilfsmittelwiki werden nicht nur die Produkte aus dem eigenen Sortiment dargestellt, sondern es enthält alle Produkte aus der Bruno Bär Datenbank.

Der Mitarbeiter kann hier Produkte eingeben, die nicht im regulären Sortiment enthalten sind bzw. nicht Hauptlieferant sind.

Bruno Bär zeigt diese dann an und unter „Alternativen“ finden sich die Äquivalente im eigenen Sortiment.

Hilfsmittelwiki

Sie befinden sich im Hilfsmittelwiki. Hier finden Sie alle Produkte aus der Produktdatenbank. Die Produkte werden mit Ihrer Filiale [Müllerstraße 33, 13353 Berlin](#) abgeglichen. Produkte die nicht in Ihrer Filiale verfügbar sind, sind mit dem Hinweis: „Nicht im Sortiment“ gekennzeichnet.

[Zurück zur Filialsuche](#)

genu-hit

Filter löschen
16 Ergebnisse pro Seite

05.04.01.0
8 Kniebandage zur Weichteilkompression

23.04.03.0
1 Knieführungsorthese ohne Begrenzung (Extension/Flexion)

[Mehr anzeigen](#)

Sporlastic
GENU-HIT
Kniebandage zur Weichteilkompression

Bandagen HmNr. | 05.04.01.0054 Zeige mir Alternativen

[Produkt anschauen](#)

Nicht im Sortiment

Deine alternative Auswahl zum Produkt 05.04.01.0054

Produkte im Sortiment

Premium

**Bauerfeind
GenuTrain**
05.04.01.0006
WAZ | 30.00€

Basis

**BORT
activemed Kniebandage**
05.04.01.0115

Optimal

**medi
Genumedi**
05.04.01.0009
WAZ | 15.00€

7. Die Produktseite

Auf den Seiten der einzelnen Produkte findet der Mitarbeiter wichtige Informationen wie Größen, Messpunkte, Produktmerkmale, Diagnosen und/oder Indikationen und weitere Produktbilder. Die Informationen unterscheiden sich je nach Hersteller.

Von der Produktseite aus können sich ebenfalls alternative Produkte angeschaut werden. Außerdem kann jederzeit eine neue Suche gestartet werden.



Bauerfeind

GenuTrain

Kniebandage zur Weichteilkompression

Premium HmNr | **05.04.01.0006** WAZ | **30.00€** Seite | **Beidseitig**
 Haftband | **Ja, Nein** Stabilisierung | **nein**

Verfügbare Farben

beige schwarz titan

Indikationen

- M76.8 - Tendopathie Knie
- Tendomyopathie
- Ansatzligamentose
- Meniskopathie
- chronische, posttraumatische oder postoperative Reizzustände
- rezidivierender Gelenkerguss
- M17.9 - Gonarthrose
- Arthritis
- Gelenkverschleiß
- Gelenkentzündung
- Prävention
- Rezidivprophylaxe
- Instabilitätsgefühl

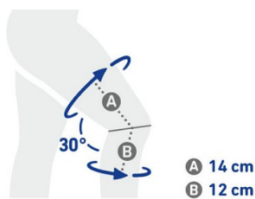
[Mehr Informationen](#)

Produktmerkmale

Kniebandage zur Entlastung, Stabilisierung und Aktivierung

- Reduktion der Knieschmerzen durch Kompression und Omega+ Pad mit Meniskusflügeln
- Train-Gestrick entlastet und stabilisiert dein Knie über neuromuskuläre Prozesse
- Inklusive Therapie-App für dein individuelles Bewegungstraining

Größentabelle



Standard


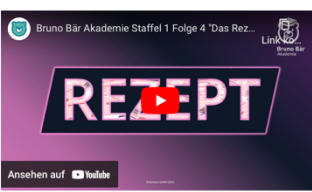
Größe	Umfang oben*	Umfang unten*
0	35-38	25-28
1	38-41	28-31
2	41-44	31-34
3	44-47	34-37

6. Die Bruno Bär Akademie

Ein weiteres Feature von Bruno Bär ist die stetig wachsende Bruno Bär Akademie.

Die Akademie bietet didaktisch aufgebaute Videos, die den Start im Sanitätshaus vor allem für Quereinsteiger erleichtert. Dazu gehören klassische Mitarbeiter für die Beratung, aber auch Auszubildene.

Die Videos kommen mit Übungsrezepten und Handouts, sodass der neue Mitarbeiter an den ersten Tagen digital das Basis-Wissen für die Branche vermittelt bekommt. Das Ganze mit geringem Personalaufwand, sodass Ihr Team entlastet wird. Sie benötigen lediglich einen Computer mit Internetzugang und ggf. Kopfhörer.

<p>Bruno Bär Akademie Staffel 1 Folge 3: „HMV Die Zahl im Sanitätshaus“</p> <p>Staffel 1 Folge 3</p>	
<p>Bruno Bär Akademie Staffel 1 Folge 4: „Das Rezept“</p> <p>Staffel 1 Folge 4</p>	
<p>Bruno Bär Akademie Staffel 1 Folge 5: „Wie werden Hilfsmittel auf dem Rezept benannt“</p> <p>Staffel 1 Folge 5</p>	